

Dónde está el mamut?

Introducción:

Los artistas de la prehistoria a menudo creaban “superposiciones” en su arte (dibujar una cosa sobre la otra). A veces, parece que lo hacían para crear la ilusión de movimiento en los animales que retrataban, a veces porque los grupos volvían a las mismas cuevas durante centenares o miles de años, añadiendo al arte previo. Otras veces, pensamos que el hecho de dibujar podría haber estado más importante que el aspecto del arte final, dándole a la pieza un carácter mágico o ritual.


Instrucciones:

Observa los diversos ejemplos de arte paleolítico. Eres capaz de identificar todos los animales que se encuentran a la imagen?

Actividad secundaria opcional: inspírate i crea tu propio arte prehistórico! Utiliza la paleta prehistórica (amarillo, blanco, negro y rojo) i instrumentos prehistóricos (las manos, palos de madera, plumas, hojas, etc.)

Puedes colocar tu papel en la pared para imitar el arte rupestre, por todavía más autenticidad puedes buscar papel marrón!





Grabado en cuerno de ciervo encontrado a la Cueva de Lortet (Francia)

He encontrado... _ _ _ _ _ ciervos y _ _ _ _ _ pescados.



Grabados a la Cueva de les Combarelles (Francia)


He encontrado... _____ ciervos, _____ bisontes y _____ mamuts.



Evoluciona
un projecte de l'IPHES



IPHES[®]
Institut Català de Paleoeologia
Humana i Evolució Social



Pintures de la Font-de-Gaume (França)

He trobat... _ _ _ _ mamuts, _ _ _ _ bisons, _ _ _ _ cérvols i _ _ _ _ cavalls.

Modo difícil! Algunos artistas de la prehistoria cubrían el techo entero de la cueva con arte. Sin pistas esta vez! Cuántos animales puedes encontrar?



Pinturas de la Cueva de Altamira (Cantabria, España)

He encontrado...



Evoluciona
un projecte de l'IPHES

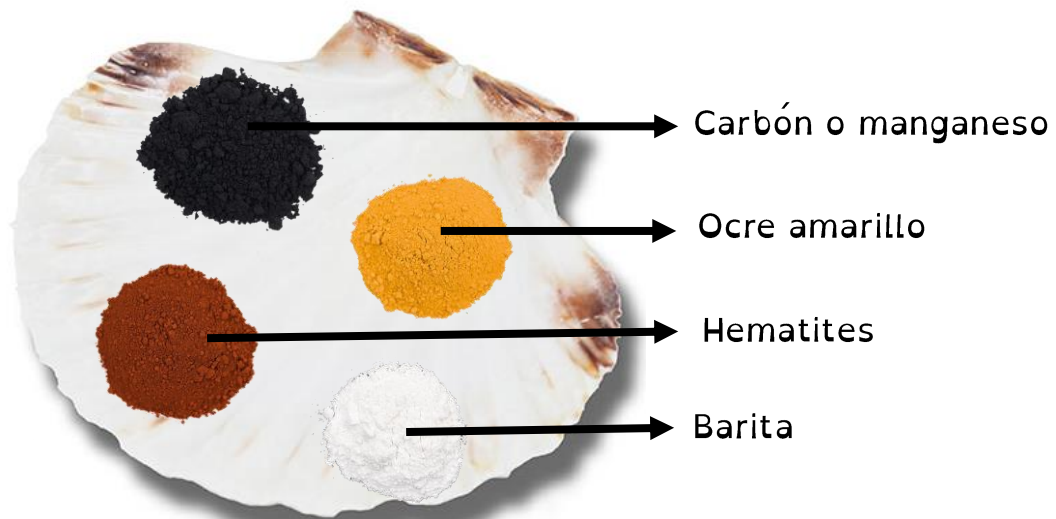


IPHES[®]

Institut Català de Paleoeologia
Humana i Evolució Social

Crea tu arte prehistórico

Paleta prehistórica



*Puedes utilizar tizas de colores o pigmentos en polvo mezclados con un poco de agua y miel para aproximarte a la pintura prehistórica!

Herramientas para pintar:



Para inspirarte más!



Grabado cuadrúpedo en la Cueva de la Vila (La Febro, Tarragona)



Dibujo mamut en la Cueva de Rouffignac (Francia)



Panel de las manos en la Cueva La Pasiega (Cantabria)



Dibujo de un ciervo en la Cueva de Covalanas (Cantabria)



Escena de arte levantino de la Roca de los Moros (El Cogul, Garrigues)



Dibujo de leones o leonas en la Cueva de Chauvet (Francia)

Idea inspirada en las actividades de Creswell Crags Archaeological Park

